

CHIFFRES CLÉS

AU 30 JUIN 2017

2017

COMMUNICATION FINANCIÈRE



BMCI
GROUPE BNP PARIBAS

La banque
d'un monde
qui change

CHIFFRES CLÉS AU 30 JUIN 2017

Au terme du premier semestre 2017, le Groupe BMCI affiche une hausse de **34,1%** du Résultat Net Consolidé Part Groupe qui atteint **348 MDH** et une légère baisse de **0,8%** du Produit Net Bancaire consolidé. Le coefficient d'exploitation consolidé est de **51,6%**.

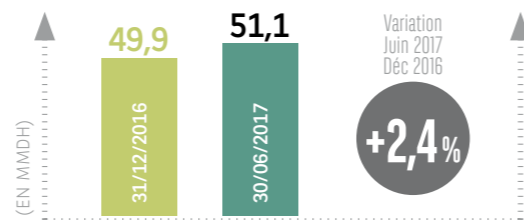
Le Coût du Risque consolidé a diminué de **40,3%** à fin juin 2017 pour s'établir à **198 MDH**, reflétant les efforts de maîtrise et d'anticipation des risques.

PRODUIT NET BANCAIRE CONSOLIDÉ	1,53 MILLIARD DE DIRHAMS
RÉSULTAT BRUT D'EXPLOITATION CONSOLIDÉ	741 MILLIONS DE DIRHAMS
RÉSULTAT NET CONSOLIDÉ PART DU GROUPE	348 MILLIONS DE DIRHAMS
COEFFICIENT D'EXPLOITATION CONSOLIDÉ	51,6%
CRÉDITS PAR CAISSE À LA CLIENTÈLE CONSOLIDÉS	51,1 MILLIARDS DE DIRHAMS

CRÉDITS PAR CAISSE À LA CLIENTÈLE CONSOLIDÉS (EN MMDH)

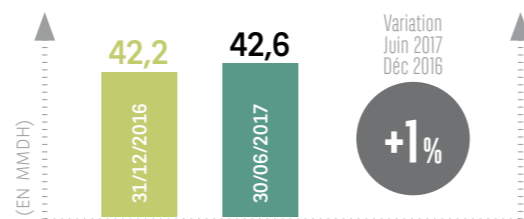
Les crédits par caisse à la clientèle consolidés ont atteint 51,1 milliards de dirhams en juin 2017 contre 49,9 milliards de dirhams en décembre 2016, soit une hausse de 2,4% par rapport à fin 2016.

Par ailleurs, la nouvelle production des crédits amortissables au premier semestre 2017 a enregistré une progression de 13% par rapport au premier semestre 2016, notamment en crédit à l'équipement (+7%), en leasing (+11%), en crédit habitat (+12%) et en crédits à la consommation (+21%).



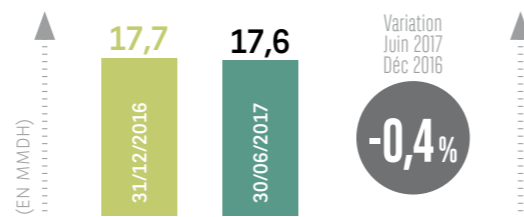
DÉPÔTS DE LA CLIENTÈLE CONSOLIDÉS (EN MMDH)

Les dépôts de la clientèle consolidés ont enregistré une hausse de 1%, pour atteindre 42,6 milliards de dirhams à fin juin 2017 contre 42,2 milliards de dirhams en décembre 2016 avec une amélioration en termes de structure, les ressources non rémunérées représentant plus de 72%.



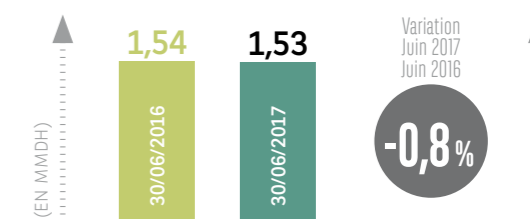
ENGAGEMENTS PAR SIGNATURE CONSOLIDÉS (EN MMDH)

Les engagements par signature consolidés se sont établis à 17,6 milliards de dirhams à fin juin 2017, soit une légère baisse de 0,4% par rapport à fin décembre 2016.



PRODUIT NET BANCAIRE CONSOLIDÉ (EN MMDH)

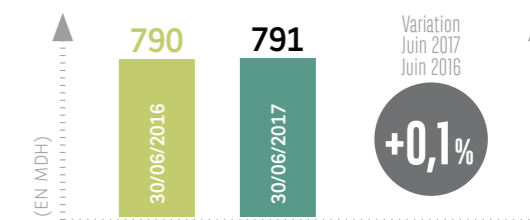
Le Groupe BMCI a réalisé un produit net bancaire consolidé de 1,53 milliard de dirhams à fin juin 2017 (-0,8%) par rapport à juin 2016, essentiellement du fait de la légère baisse de la marge d'intérêt consolidée de -0,1%. Par ailleurs, une progression a été enregistrée au niveau de la marge sur commissions consolidée (+0,4%) et au niveau du résultat des opérations de marché (+5,8%).



FRAIS DE GESTION CONSOLIDÉS (EN MDH)

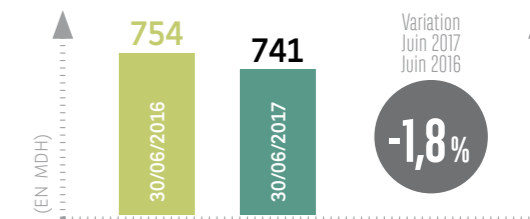
À fin juin 2017, les frais de gestion consolidés demeurent maîtrisés et s'élèvent à 791 millions de dirhams.

Par ailleurs, le coefficient d'exploitation s'affiche à 51,6% à fin juin 2017.



RÉSULTAT BRUT D'EXPLOITATION CONSOLIDÉ (EN MDH)

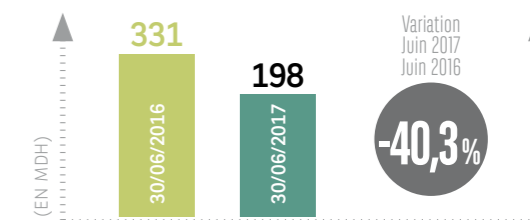
Le résultat brut d'exploitation consolidé s'établit à 741 millions de dirhams en juin 2017, soit une légère baisse de 1,8% par rapport à juin 2016.



COÛT DU RISQUE CONSOLIDÉ (EN MDH)

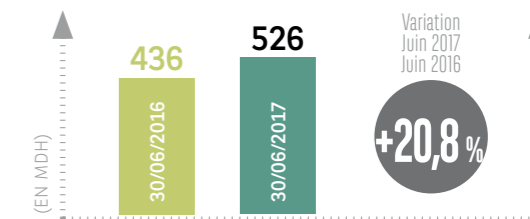
Le coût du risque consolidé est en baisse de 40,3% en juin 2017 par rapport à juin 2016.

Le taux de couverture des créances par les provisions des comptes sociaux s'établit à 77,9%.



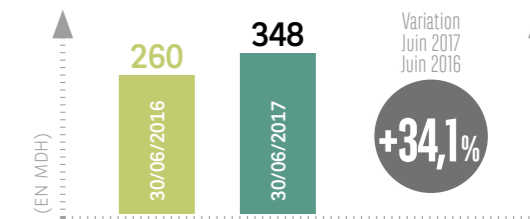
RÉSULTAT AVANT IMPÔTS CONSOLIDÉ (EN MDH)

Le Groupe BMCI affiche un résultat avant impôts consolidé de 526 millions de dirhams en juin 2017, soit une augmentation de 20,8% par rapport à fin juin 2016.



RÉSULTAT NET CONSOLIDÉ PART DU GROUPE (EN MDH)

Le résultat net consolidé part du Groupe BMCI s'est établi à 348 millions de dirhams à fin juin 2017, soit une hausse de 34,1% par rapport à fin juin 2016.



L'agence internationale de rating Fitch a confirmé au mois de juillet 2017 les ratings de la BMCI, traduisant sa solidité financière. Pour rappel, ces notations sont parmi les meilleures obtenues à l'échelle nationale :

Note à long terme : AAA (mar) • Perspective d'évolution de la note à long terme : Stable • Note à court terme : F1+ (mar) • Note de soutien extérieur : 2

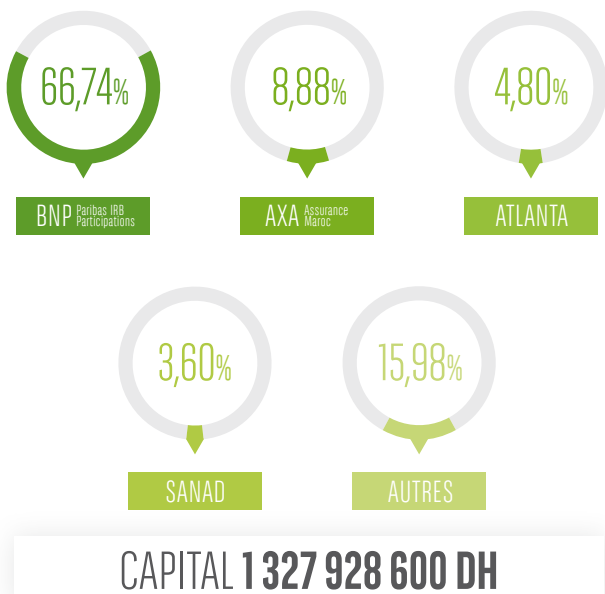
BILAN CONSOLIDÉ AU 30 JUIN 2017

BILAN ACTIF IFRS	En milliers de DH	
	30/06/2017	31/12/2016
Valeurs en caisse, Banques Centrales, Trésor public, Service des chèques postaux	980 508	2 004 800
Actifs financiers à la juste valeur par résultat	1 186 127	495 365
Instruments dérivés de couverture		
Actifs financiers disponibles à la vente	7 455 219	7 255 460
Prêts et créances sur les Établissements de crédit et assimilés	1 734 449	1 856 411
Prêts et créances sur la clientèle	51 073 501	49 870 143
Écart de réévaluation actif des portefeuilles couverts en taux		
Placements détenus jusqu'à leur échéance		
Actifs d'impôt exigible	4 899	36 534
Actifs d'impôt différé	90 234	86 054
Comptes de régularisation et autres actifs	843 857	664 947
Actifs non courants destinés à être cédés		
Participations dans des entreprises mises en équivalence	18 866	27 468
Immeubles de placement	20 984	23 080
Immobilisations corporelles	1 677 158	1 677 814
Immobilisations incorporelles	333 268	338 855
Écarts d'acquisition	87 720	87 720
TOTAL ACTIF IFRS	65 506 790	64 424 652

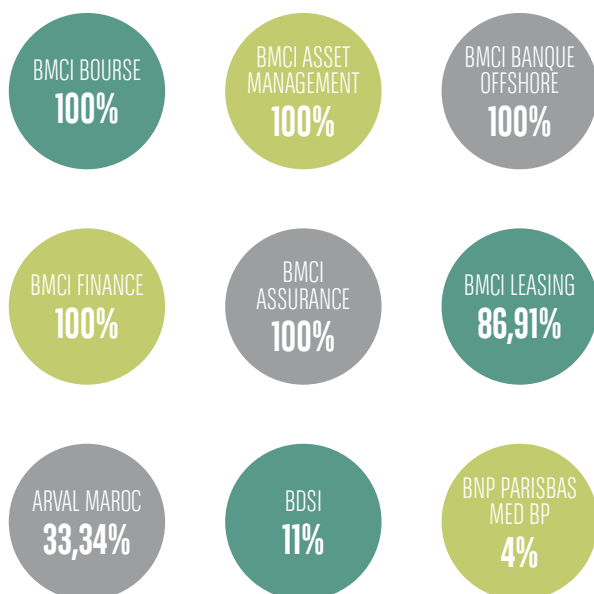
BILAN PASSIF IFRS	En milliers de DH	
	30/06/2017	31/12/2016
Banques centrales, Trésor Public, Service des chèques postaux		
Passifs financiers à la juste valeur par résultat	13 748	26 355
Instruments dérivés de couverture		
Dettes envers les Établissements de crédit et assimilés	7 303 884	6 078 886
Dettes envers la clientèle	42 611 915	42 198 652
Titres de créance émis	3 563 987	4 004 896
Écart de réévaluation passif des portefeuilles couverts en taux		
Passifs d'impôt courant	7 385	11 367
Passifs d'impôt différé	429 740	392 374
Comptes de régularisation et autres passifs	2 168 748	1 822 089
Dettes liées aux actifs non courants destinés à être cédés		
Provisions techniques des contrats d'assurance		
Provisions pour risques et charges	238 861	442 293
Subventions, fonds publics affectés et fonds spéciaux de garantie		
Dettes subordonnées	773 854	754 313
Capital et réserves liées	4 641 881	4 641 881
Réserves consolidées	3 352 587	3 538 077
• Part du Groupe	3 321 030	3 504 560
• Part des minoritaires	31 557	33 517
Gains ou pertes latents ou différés, part du Groupe	51 349	80 723
Résultat net de l'exercice	348 850	432 744
• Part du Groupe	348 096	431 353
• Part des minoritaires	754	1 391
TOTAL PASSIF IFRS	65 506 790	64 424 652

CAPITAUX PROPRES	8 394 667	8 693 426
Part du groupe	8 362 356	8 658 518
Part des intérêts minoritaires	32 311	34 908

STRUCTURE DU CAPITAL* AU 30 JUIN 2017



STRUCTURE DES PARTICIPATIONS AU 30 JUIN 2017



* Les actions de la BMCI sont dématérialisées et cotées en Bourse des Valeurs de Casablanca. Les titres des principaux actionnaires indiqués sont inscrits en compte auprès de la BMCI. Nous ne pouvons connaître l'identité des porteurs d'actions BMCI dont les titres sont inscrits auprès des confrères.