



نلتزم بأن نكون إلى جانبكم
أهم مؤشرات سنة 2013



BMCI
GROUPE BNP PARIBAS

بنك يتطور... لعالم يتغير


www.bmci.ma

أهم المؤشرات

إلى غاية 31 دجنبر 2013



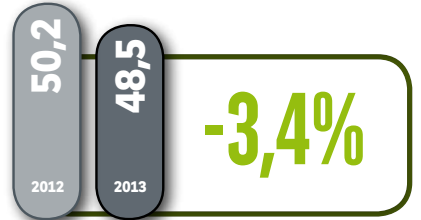
برهنت الأنشطة التشغيلية لمجموعة BMCI عن صلابتها على الرغم من الظروف الاقتصادية الصعبة مسجلة ارتفاع عدد الزبناء بنسبة 5.6%. كما واصلت المجموعة تنفيذ مخططاتها في مجال الإستثمار و تنمية الموارد البشرية. حيث تم فتح 22 وكالة بنكية جديدة و تشغيل 335 موظفا جديدا. تلتزم المجموعة إزاء جميع زبائنها بدعم مشاريعهم. كما تلتزم بمسؤوليتها في التنمية الاقتصادية للمملكة المغربية. حيث حققت مجموعة BMCI سنة 2013 معدل «قروض / ودائع» بلغ 118%. تأكيداً منها للصلابة المالية لبنك BMCI. حافظت وكالة التصنيف الإئتماني فيتش برسوم سنة 2013 على التقييم AAA (mar) (المدى البعيد) و F1+ (mar) (المدى القريب). والتي تعد من بين أفضل التصنيفات على الصعيد الوطني. كما حافظت مجموعة BMCI على نسب ملاءة ماليّة مرتفعة. حيث فاق معامل الملاءة الموطدة الحد الأدنى القانوني إذ بلغ نسبة 14.8%.



ودائع زبائن البنك*
(بحساب المليار درهم)

ودائع زبائن البنك*

إلى غاية 31 دجنبر 2013، شهد متوسط الرصيد القائم لودائع زبائن البنك ارتفاعاً بنسبة 2% مقارنة بنفس الفترة من السنة المالية المنصرمة حيث بلغت هذه الودائع 39.9 مليار درهم. وبلغت الودائع تحت الطلب 24.8 مليار درهم محققاً ارتفاعاً بلغ 2.1%. و يعود هذا الارتفاع أساساً إلى تطوير شبكة الوكالات (+ 6.6%) و زيادة عدد الزبائن (+ 5.6%).



قروض لزبائن البنك**
(بحساب المليار درهم)

قروض زبائن البنك**

بلغت قروض زبائن البنك 48.5 مليار درهم أي بانخفاض نسبته 3.4% مقارنة بسنة 2012. و يرجع هذا الانخفاض بالأساس للطرفية الاقتصادية الصعبة.



التعهدات البنكيّة**
(بحساب المليار درهم)

التعهدات البنكيّة**

تأكيداً لتمرکز بنك BMCI كفاعل رئيسي في القطاع البنكي في ما يخص أنشطة تمويل التجارة الدوليّة. بلغ متوسط حجم التّعهدات البنكيّة الممنوحة 22.4 مليار درهم حتى نهاية سنة 2013 أي بارتفاع قدره 2.6% مقارنة بسنة 2012.

المنتوج الصافي البنكي الموطد

بلغ المنتوج الصافي البنكي الموطد نهاية 2013 3.1 مليار درهم. مسجلاً بذلك إنخفاضاً طفيفاً بنسبة 0.9%.

فيما انخفض صافي هامش الفائدة بنسبة 2.1% ليبلغ 2.6 مليار درهم إلى آخر 2013. علاوة على ذلك. عرفت المؤشرات الأخرى ارتفاعاً بنسبة 4.8% لتبلغ 572.6 مليون درهم نهاية 2013. كما سجل المنتوج البنكي الصافي لبنك BMCI ارتفاعاً بنسبة 0.5% مقارنة بسنة 2012.



المنتوج الصافي البنكي الموطد
(بحساب المليار درهم)



المنتوج الصافي البنكي (BMCI)
(بحساب المليار درهم)


*متوسط الحجم لبنك BMCI دون احتساب شهادات الإيداع
**متوسط الحجم لبنك BMCI

التكاليف الموطدة للإدارة

ارتفعت التكاليف الموطدة للإدارة بنسبة 5.4% مقارنة بسنة 2012 لتبلغ 1.5 مليار درهم و ذلك نظرا لتأثير الاستثمارات المخصصة لتطوير الشبكة التجارية (افتتاح 22 وكالة سنة 2013) و تطوير البنية التحتية المعلوماتية و العملية.

كما جعلت مجموعة BMCI من تطوير مواردها البشرية أولوية حيث ارتفع عدد مستخدمي المجموعة ليلبلغ 3213 مستخدما و هو ما يمثل ارتفاعا بنسبة 5.2%. و قد استفادوا من تكوين هادف و متواصل.

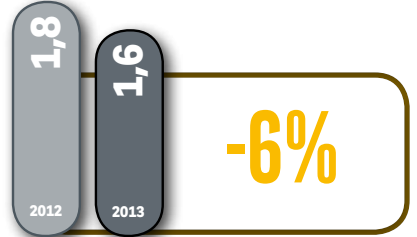
من جهته سجل معامم الإستغلال لمجموعة BMCI نسبة 47.3%، أحد أحسن النسب المسجلة على مستوى النظام البنكي المغربي.



التكاليف الموطدة للإدارة
(بحساب المليار درهم)

النتيجة الخامة الموطدة للإستغلال

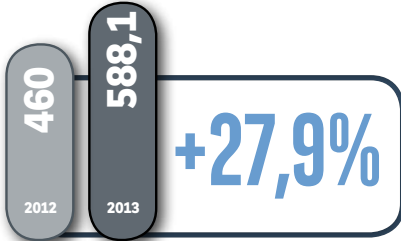
شهدت النتيجة الخامة الموطدة للإستغلال تراجعاً بنسبة 6% حيث بلغت 1.6 مليار درهم.



النتيجة الخامة الموطدة للإستغلال
(بحساب المليار درهم)

تكلفة المخاطر الموطدة


في ظرفية اقتصادية صعبة، عرفت تكلفة المخاطر الموطدة ارتفاعاً بلغ 27.9% لتصل إلى 588.1 مليون درهم. و استناداً إلى حجم الالتزامات، تبقى تكلفة المخاطر تحت السيطرة.



تكلفة المخاطر الموطدة
(بحساب المليون درهم)

النتيجة الصافية الموطدة حصة المجموعة

في الأخير، بلغت النتيجة الصافية الموطدة حصة المجموعة 639.9 مليون درهم أي بانخفاض قدره 20.3% مقارنة بنهاية سنة 2012.



النتيجة الصافية الموطدة
حصة المجموعة
(بحساب المليون درهم)

الحصيلة الموطدة

إلى غاية 31 جينبر 2013

بآلاف درهم

31/12/12	31/12/13	الخصوم	31/12/12	31/12/13	الأصول
17 419	11 894	البنوك المركزية الخزينة العامة. خدمة الشبكات البريدية	1 827 597	2 713 479	القيم في الصندوق البنوك المركزية. الخزينة العامة
7 070 504	4 988 047	الخصوم المالية في قيمتها الصحيحة حسب النتيجة	279 082	354 551	خدمة الشبكات البريدية
43 567 537	44 256 249	أدوات التحوط المشتقة	7 484 182	8 046 615	الأصول المالية في قيمتها الصحيحة حسب النتيجة
8 961 429	6 478 561	الديون المستحقة لمؤسسات القروض والمماثلة	1 418 017	967 914	أدوات التحوط المشتقة
42 909	10 504	الديون المستحقة للزبناء	56 617 850	52 136 923	الأصول المالية المتوفرة للبيع
191 156	222 165	سندات الديون التي تم إصدارها	50 932	91 048	القروض والديون على مؤسسات القرض والمماثلة
1 596 793	1 585 133	هامش إعادة تقييم خصوم المحفظات التي تغطيها النسب	99 932	106 350	القروض والديون على الزبناء
		خصوم الضريبة الجارية	923 135	571 400	هامش إعادة تقييم أصول المحفظات التي تغطيها النسب
		خصوم الضريبة المؤجلة	18 013	13 765	التوظيفات المحتفظ بها إلى غاية وجوبها
		حسابات التسوية وخصوم أخرى	26 366	25 136	أصول الضريبة المستحقة
		الديون المتعلقة بالأصول غير الجارية الموجهة للبيع	1 572 311	1 651 169	أصول الضريبة المؤجلة
190 570	212 526	المقتضيات التقنية لعقود التأمين	220 865	246 802	حسابات التصحيح وأصول أخرى
754 668	754 775	مقتضيات المخاطرة والتحملات	87 720	87 720	أصول غير جارية موجهة للبيع
4 595 648	4 595 648	الإعانات والأموال العامة وصناديق الضمان الخاصة			مساهمات في شركات رهن المعادلة
2 861 377	3 233 575	الديون الثنائية			قيم غير مقولة للتوظيف
8 618	22 632	رأس المال والاكتتابيات المرتبطة			التبديلات المالية
812 375	641 160	أرباح أو خسائر ضمنية أو مؤجلة حصة المجموعة			التبديلات غير المالية
		النتيجة الصافية للسنة المالية			فارق الشراء

70 671 003 67 012 871 مجموع الخصوم 70 671 003 67 012 871 مجموع الاصول

8 278 018

8 493 016

رؤوس الاموال الخاصة

إضاءات مهمة

إلى غاية 31 دجنبر 2013

8,5

مليار درهم
الأموال الذاتية الموطدة
+2,6%

47,3%

المعامل الموطد للإستغلال

3,1

مليار درهم
النتوج الصافي البنكي الموطد
-0,9%

3213

مستخدم
عدد المستخدمين
+5,2%

356

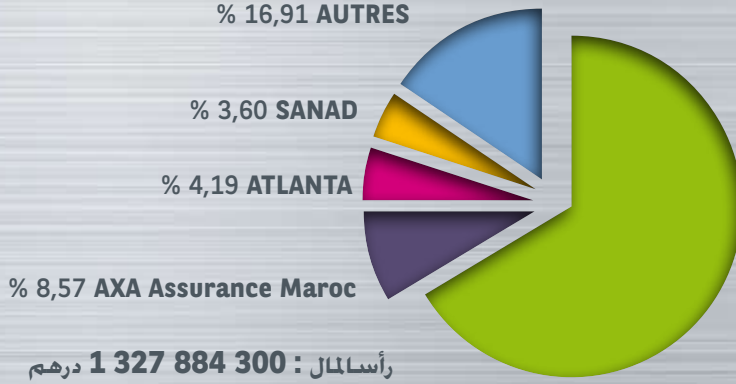
وكالة
عدد الوكالات
+6,6%

639,9

مليون درهم
النتيجة الصافية نصيب المجموعة
-20,3%

توزيع رأس المال

إلى غاية 31 دجنبر 2013



% 66,74 BNP Paribas BDDI - Participations

ملاحظة: أسهم بنك BMCI مجردة من شكلها المادي ومدرجة في بورصة الدار البيضاء. أسهم المساهمين الرئيسيين على النحو المذكور في الرسم البياني مدرجة في حسابات لدى بنك BMCI. لا يمكننا تحديد هوية المساهمين الذين يملكون أسهم مدرجة في حسابات لدى بنوك أخرى.

توزيع المساهمات

إلى غاية 31 دجنبر 2013

BMCI BOURSE
100 %

BMCI ASSET MANAGEMENT*
100 %

BMCI FINANCE
100 %

BMCI ASSURANCE
100 %

BMCI BANQUE OFFSHORE
100 %

BMCI CRÉDIT CONSO
99,87 %

BMCI LEASING
86,91 %

ARVAL Maroc
33,34 %

BNP Paribas Med IT
10 %

BNP Paribas Med BP
4 %

BDSI
11 %

* BMCI Gestion تغير من تسميتها وتصبح BMCI Asset Management انطلاقا من 15 يوليوز 2013.

لوحة القيادة للمساهم

إلى غاية 31 دجنبر 2013

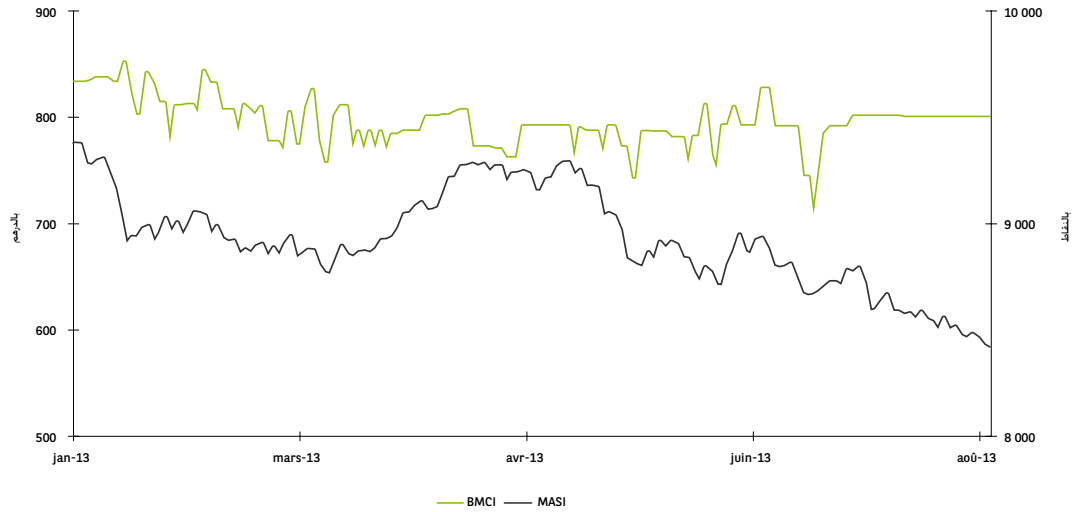
2013	2012	2011	2010	2009	2008	2007	2006	بآلاف درهم
1 327 884	1 327 884	1 327 884	1 327 884	1 327 884	1 283 592	1 055 135	1 000 272	الرأسمال الاجتماعي
8 454 277	8 187 202	7 720 226	7 236 701	7 084 660	6 520 826	4 313 525	3 528 044	حصة المجموعة من الأموال الذاتية
639 949	803 245	813 344	787 594	747 270	780 604	763 268	550 883	حصة المجموعة من صافي الأرباح
-20%	-1%	3%	5%	-4%	2%	39%	12%	التطور خلال السنة
67 012 871	70 671 003	71 787 472	66 302 138	64 875 335	63 726 533	58 977 193	46 280 448	إجمالي الحصة الموطنة
-5%	-2%	8%	2%	2%	8%	27%	15%	التطور خلال السنة
10 490 284	11 034 716	12 017 350	13 677 205	12 282 927	11 809 046	12 081 296	10 402 829	رسملة السوق
مؤشرات العنصر								
48,19	60,49	61,25	59,31	56,28	60,81	72,34	55,07	الربح عن كل سهم موطد
636,67	616,56	581,39	544,98	533,53	508,01	408,81	352,71	الأصل الصافي عن كل سهم موطد
30	30	25	25	50*	40	20	40	الربحية عن كل سهم
700	715	790	820	750	796	1041	765	أدنى مستوى
850	910	1 130	1 078	1 000	1 158	1 400	1 389	أعلى مستوى
790	831	905	1 030	925	920	1 145	1 040	آخر سعر
16,39	13,74	14,78	17,37	16,44	15,13	15,83	18,88	PER
1,24	1,35	1,56	1,89	1,73	1,81	2,80	2,95	P/B
65,94	53,78	39,46	40,57	82,27	70,46	31,68	74,75	P/O (%)
3,8	3,61	2,76	2,43	5,41	4,35	1,75	3,85	D/Y (%)

*تجدد الإشارة إلى أنه تم توزيع 50 درهم على أسهم الخط الأول و 25 درهم على أسهم الخط الثاني

PER = السعر/الربح عن كل سهم
P/B = السعر/الأصل الصافي عن كل سهم
P/O = نسبة تقسيم الربحية
D/Y = عائد الربحية

سعر السهم

إلى غاية 31 دجنبر 2013



مجلس الإدارة الجماعية ومجلس الرقابة

إلى غاية 31 دجنبر 2013

مجلس الإدارة الجماعية

الرئيس
لورون ديبيش

المدير العام
رشيد مراكشي

الأعضاء
آلان دالار
فرنسوا غيون
ادريس بنسمايل

الأعضاء

كريستيان أوبان
محمد حسن بنصالح
صوفيا ميرلو
مصطفى فارس
آلان فونتنو
فيليب تارتلان

AXA ASSURANCE MAROC,

ويمثلها السيد ميشال هاسكوي

BNP PARIBAS BDDI-Participations,

ويمثلها السيد جون فرونسوا بانديني

Assurance SANAD,

ويمثلها السيد مصطفى بكوري

مجلس الرقابة

الرئيس
مراد شريف

نائب الرئيس
ميشيل بيبيرو



Site internet
www.bmci.ma



Centre de Relations Clients
05 29 044 044



Service Assistance Entreprises
05 29 07 07 07



BMCI
GROUPE BNP PARIBAS

بنك يتطور ... لعالم يتغير

www.bmci.ma

البنك المغربي للتجارة والصناعة
شركة مجهولة الاسم ذات الإدارة الجماعية وذات مجلس رقابة رأسمالها 300 884 327 1 درهم
المقر الاجتماعي : 26، ساحة الأمم المتحدة - الدار البيضاء - المغرب
الهاتف : 05 22 46 10 00 (0) 212+