

CHIFFRES CLÉS

AU 30 JUIN 2015



COMMUNICATION FINANCIÈRE



BMCI
GROUPE BNP PARIBAS

La banque
d'un monde
qui change

CHIFFRES CLÉS AU 30 JUIN 2015

Dans une conjoncture économique difficile, le Groupe BMCI a dégagé un produit net bancaire consolidé en légère diminution de 1,2% par rapport à juin 2014, tout en poursuivant son dispositif de maîtrise et d'anticipation des risques : l'effort de provisionnement est en progression de 21,3% par rapport à juin 2014. Le coefficient d'exploitation demeure à un bon niveau de 47,6%. Le résultat net consolidé ressort à 221 M MAD en juin 2015 contre 257 M MAD en juin 2014.

PRODUIT NET BANCAIRE CONSOLIDÉ

1,6 MILLIARD DE DIRHAMS

RÉSULTAT BRUT D'EXPLOITATION CONSOLIDÉ

838 MILLIONS DE DIRHAMS

RÉSULTAT NET CONSOLIDÉ PART DU GROUPE

221 MILLIONS DE DIRHAMS

EFFECTIF GROUPE BMCI

3 196 COLLABORATEURS

COEFFICIENT D'EXPLOITATION CONSOLIDÉ

47,6 %

CRÉDITS PAR CAISSE A LA CLIENTÈLE CONSOLIDÉS

50,3 MILLIARDS DE DIRHAMS

50,3
MMDH

CRÉDITS PAR CAISSE À LA CLIENTÈLE CONSOLIDÉS

Les crédits par caisse à la clientèle consolidés se sont établis à 50,3 milliards de dirhams, en légère baisse de 1,7% par rapport à fin 2014.

-1,7 %

DEC 2014 **51,2**

JUIN 2015 **50,3**

CRÉDITS PAR CAISSE À LA CLIENTÈLE CONSOLIDÉS (EN MMDH)

42,3
MMDH

DÉPÔTS DE LA CLIENTÈLE CONSOLIDÉS

Les dépôts de la clientèle consolidés s'établissent à 42,3 milliards de dirhams en juin 2015, avec une baisse de 2,3% par rapport à fin 2014, mais avec une amélioration en termes de structure, les ressources non rémunérées représentant plus de 71 % des ressources consolidées.

-2,3 %

DEC 2014 **43,3**

JUIN 2015 **42,3**

DÉPÔTS DE LA CLIENTÈLE CONSOLIDÉS (EN MMDH)

14,6
MMDH

ENGAGEMENTS PAR SIGNATURE CONSOLIDÉS

Les engagements par signature consolidés ont atteint 14,6 milliards de dirhams à fin juin 2015 en baisse de 2,2% par rapport à fin 2014.

-2,2 %

DEC 2014 **15**

JUIN 2015 **14,6**

ENGAGEMENTS PAR SIGNATURE CONSOLIDÉS (EN MMDH)

1,6
MMDH

PRODUIT NET BANCAIRE CONSOLIDÉ

Le Groupe BMCI a dégagé un produit net bancaire consolidé de 1,6 milliard de dirhams, en légère diminution de 1,2% comparé à la même période de l'année précédente du fait du recul des activités de marché (-19,9%). Par ailleurs, une bonne progression a été enregistrée au niveau des commissions (+9,2%).

-1,2 %

1S 2014 **1,62**

2S 2014 **1,65**

1S 2015 **1,6**

PRODUIT NET BANCAIRE CONSOLIDÉ (EN MMDH)

761,2
MDH

FRAIS DE GESTION CONSOLIDÉS*

Les frais de gestion consolidés, à 761,2 millions de dirhams, restent maîtrisés avec une augmentation de 1,7%, par rapport à juin 2014. Par ailleurs, la BMCI affiche un coefficient d'exploitation de 47,6%, parmi les meilleurs du marché bancaire marocain.

*Y compris l'impact de la norme IFRIC 21.

+1,7%



FRAIS DE GESTION CONSOLIDÉS (EN MDH)

838
MDH

RÉSULTAT BRUT D'EXPLOITATION CONSOLIDÉ

Le résultat brut d'exploitation consolidé s'établit à 838 millions de dirhams en baisse de 3,8%.

-3,8%



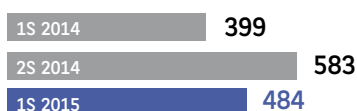
RÉSULTAT BRUT D'EXPLOITATION CONSOLIDÉ (EN MDH)

484
MDH

COÛT DU RISQUE CONSOLIDÉ

Le coût du risque consolidé est en augmentation de 21,3% par rapport à juin 2014.

+21,3%



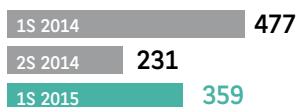
COÛT DU RISQUE CONSOLIDÉ (EN MDH)

359
MDH

RÉSULTAT AVANT IMPÔTS CONSOLIDÉ

Le Groupe a dégagé un résultat avant impôts consolidé de 359 millions de dirhams en baisse de 24,7% par rapport au 30 juin 2014.

-24,7%



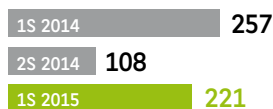
RÉSULTAT AVANT IMPÔTS CONSOLIDÉ (EN MDH)

221
MDH

RÉSULTAT NET CONSOLIDÉ PART DU GROUPE

Le résultat net consolidé part du Groupe BMCI s'est établi à 221 millions de dirhams en baisse de 13,9% par rapport au 30 juin 2014.

-13,9%



RÉSULTAT NET CONSOLIDÉ PART DU GROUPE (EN MDH)

L'agence internationale de rating Fitch a confirmé au mois de juillet 2015 les ratings de la BMCI, traduisant sa solidité financière. Pour rappel, ces notations sont parmi les meilleures obtenues à l'échelle nationale :
Note à long terme : AAA (mar) • Perspective d'évolution de la note à long terme : Stable
Note à court terme : F1+ (mar) • Note de soutien extérieur : 2

BILAN CONSOLIDÉ

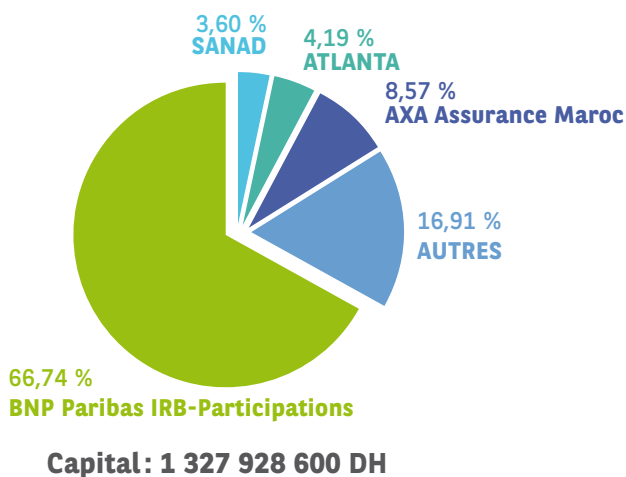
AU 30 JUIN 2015

En milliers de Dirhams

ACTIF	30/06/15	31/12/14	PASSIF	30/06/15	31/12/14
Valeurs en caisse, Banques Centrales, Trésor public, Service des chèques postaux			Banques centrales, Trésor public, Service des chèques postaux		
Actifs financiers à la juste valeur par résultat	1 359 862	1 868 611	Passifs financiers à la juste valeur par résultat	65 528	56 870
Instruments dérivés de couverture	408 639	356 136	Instruments dérivés de couverture		
Actifs financiers disponibles à la vente	7 337 659	7 954 604	Dettes envers les Etablissements de crédit et assimilés	6 108 023	5 934 607
Prêts et créances sur les Etablissements de crédit et assimilés	2 186 370	1 964 679	Dettes envers la clientèle	42 314 532	43 290 818
Prêts et créances sur la clientèle	50 349 196	51 208 710	Titres de créance émis	4 569 412	5 342 075
Ecart de réévaluation actif des portefeuilles couverts en taux			Ecart de réévaluation passif des portefeuilles couverts en taux		
Placements détenus jusqu'à leur échéance			Passifs d'impôt courant	95 240	4 901
Actifs d'impôt exigible	190 836	55 020	Passifs d'impôt différé	255 094	215 356
Actifs d'impôt différé	84 145	82 151	Comptes de régularisation et autres passifs	1 855 582	1 873 654
Comptes de régularisation et autres actifs	547 620	625 971	Dettes liées aux actifs non courants destinés à être cédés		
Actifs non courants destinés à être cédés			Provisions techniques des contrats d'assurance		
Participations dans des entreprises mises en équivalence	15 796	13 475	Provisions pour risques et charges	238 398	258 443
Immeubles de placement	23 297	23 907	Subventions, fonds publics affectés et fonds spéciaux de garantie		
Immobilisations corporelles	1 748 346	1 740 010	Dettes subordonnées	774 739	754 478
Immobilisations incorporelles	294 418	293 693	Capital et réserves liées	4 595 698	4 595 692
Ecarts d'acquisition	87 720	87 720	Réserves consolidées	3 448 770	3 477 990
			Gains ou pertes latents ou différés, part du groupe	91 436	104 532
			Résultat net de l'exercice	221 452	365 271
TOTAL ACTIF IFRS	64 633 903	66 274 687	TOTAL PASSIF IFRS	64 633 903	66 274 687
			Capitaux propres	8 357 356	8 543 485

STRUCTURE DU CAPITAL

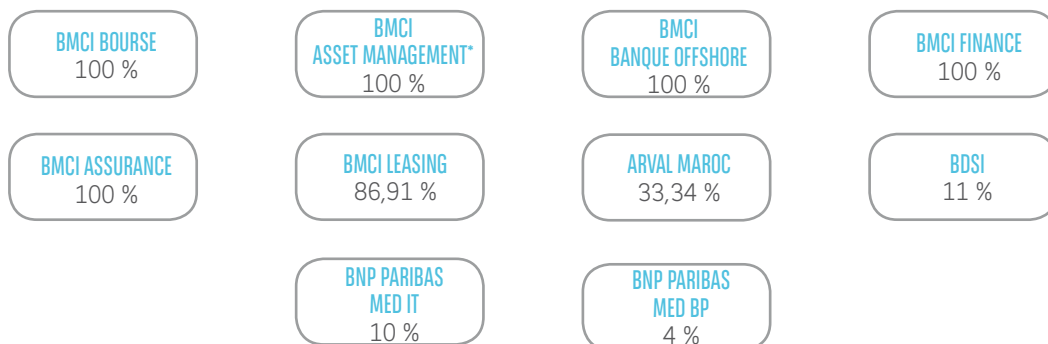
AU 30 JUIN 2015



NB: Les actions de la BMCI sont dématérialisées et cotées en Bourse des Valeurs de Casablanca. Les titres des principaux actionnaires indiqués ci-contre sont inscrits en compte auprès de la BMCI. Nous ne pouvons connaître l'identité des porteurs d'actions BMCI dont les titres sont inscrits auprès des confrères.

STRUCTURE DES PARTICIPATIONS

AU 30 JUIN 2015



*BMCI Gestion change de dénomination sociale et devient BMCI Asset Management le 8 Mai 2013 (Assemblée Générale Extraordinaire en date du 8 Mai 2013)

TABLEAU DE BORD DE L'ACTIONNAIRE

AU 30 JUIN 2015

EN MILLIERS DE DH	2011	JUIN 2012	2012	JUIN 2013	2013	JUIN 2014	2014	JUIN 2015
Capital social	1 327 884	1 327 884	1 327 884	1 327 884	1 327 884	1 327 929	1 327 929	1 327 929
Capitaux propres part du groupe	7 720 226	7 905 223	8 187 202	8 197 844	8 454 277	8 378 916	8 503 661	8 320 576
Résultat net part du groupe	813 344	501 239	803 245	402 132	639 949	256 776	364 362	221 145
Evolution sur l'année	3%	7%	-1%	-20%	-20%	-36%	-43%	-14%
Total bilan consolidé	71 787 472	70 585 886	70 671 003	69 616 246	67 012 871	69 250 054	66 274 687	64 633 903
Evolution sur l'année	8%	5%	-2%	-1%	-5%	-1%	-1%	-7%
Capitalisation boursière	12 017 350	11 087 831	11 034 716	10 477 005	10 490 284	10 092 260	9 441 572	8 299 554

FONDAMENTAUX BOURSIERS (EN DH)

Bénéfice par action consolidé	61,25	37,75	60,49	30,28	48,19	19,34	27,44	16,65
Actif net par action consolidé	581,39	595,32	616,56	617,36	636,67	630,98	640,37	626,58
Dividende par action	25		30		30		30	
Plus bas	790	715	715	702	700	702	670	600
Plus haut	1130	910	910	850	850	820	820	754
Derniers cours	905	835	831	789	790	760	711	625
PER	14,78	22,12	13,74	26,05	16,39	39,30	25,91	37,53
P/B	1,56	1,40	1,35	1,28	1,24	1,20	1,11	1,00
P/O (%)	39,46		53,78		65,94		86,39	
D/Y (%)	2,76		3,61		3,80		4,22	

* Notons que 50 MAD ont été distribués pour les actions 1^{re} ligne et 25 MAD pour les actions 2^{me} ligne.

PER = cours / bénéfice par action

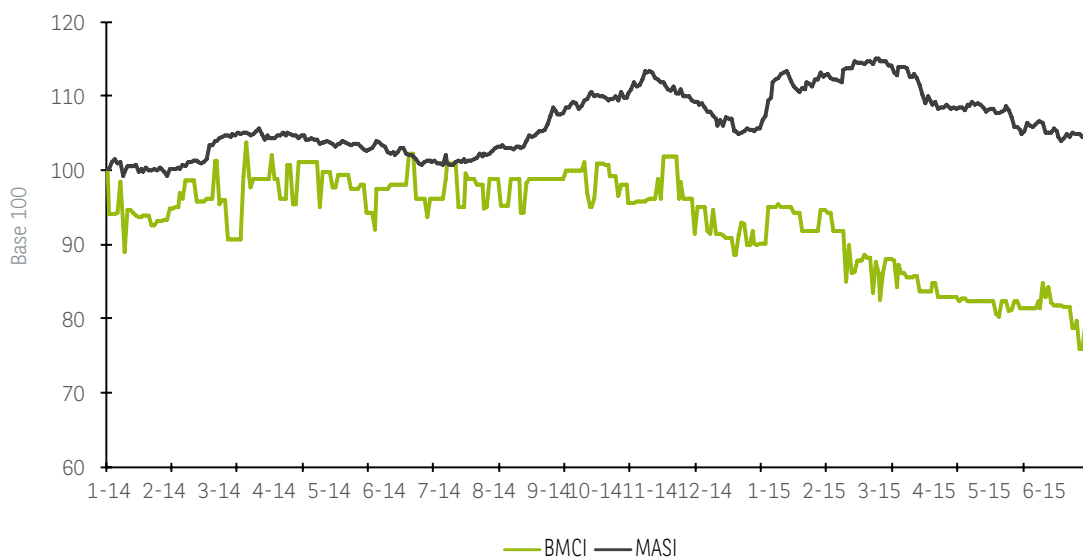
P/B = cours / actif net par action

P/O % = taux de distribution du dividende

D/Y % = rendement du dividende

COURS DE L'ACTION

AU 30 JUIN 2015



MASI: Moroccan All Shares Index.

Indice de la capitalisation boursière de toutes les valeurs cotées au niveau de la Bourse de Casablanca.

CONSEIL DE SURVEILLANCE ET DIRECTOIRE DE LA BMCI

AU 30 JUIN 2015

CONSEIL DE SURVEILLANCE

PRÉSIDENT

M. Jaouad HAMRI*

PRÉSIDENT D'HONNEUR ET MEMBRE DU CONSEIL

M. Mustapha FARIS

VICE-PRÉSIDENT

M. Michel PEBEREAU

MEMBRES

- M. Christian AUBIN
- M. Mohamed Hassan BENSALAH
- M. Alain FONTENEAU
- Mme Janie LETROT HADJ HAMOU*
- M. Yves MARTRENCHAR
- Mme Sofia MERLO
- Mme Dounia TAARJI*
- M. Philippe TARTELIN
- Axa Assurance représentée par M. Michel HASCOET
- BNP Paribas IRB Participations représentée par M. Jean François BANDINI
- Sanad Assurance représentée par M. Mustapha BAKKOURY

* en application des dispositions de la directive 1/W/2014 sur la gouvernance et notamment les critères d'indépendance, le conseil compte trois membres indépendants en la personne de son Président M. Jaouad HAMRI et de Mesdames Dounia TAARJI et Janie LETROT, membres du Conseil.

DIRECTOIRE

PRÉSIDENT

Laurent DUPUCH

DIRECTEUR GÉNÉRAL

Rachid MARRAKCHI

MEMBRES

Idriss BENSMAIL
Directeur du Corporate Banking

François GUILLON
Directeur du Retail Banking

Meryem KABBAJ
Directeur de la Banque Privée

Luc VASSORT
Secrétaire Général

BANQUE MAROCAINE POUR LE COMMERCE ET L'INDUSTRIE
S.A. à Directoire et Conseil de Surveillance au capital de 1 327 928 600 Dirhams
Siège social : 26, place des Nations Unies - Casablanca - Maroc
Téléphone : +212 (0) 5 22 46 10 00



www.bmci.ma



Centre de Relations Clients
05 29 044 044



Service Assistance Entreprises
05 29 07 07 07



[bmcienvous](https://www.facebook.com/bmci)



BMCI
GROUPE BNP PARIBAS

La banque
d'un monde
qui change