



# CHIFFRES CLÉS

## AU 31 DÉCEMBRE 2015



COMMUNICATION FINANCIÈRE



**BMCI**  
GROUPE BNP PARIBAS

La banque  
d'un monde  
qui change

# CHIFFRES CLÉS AU 31 DÉCEMBRE 2015

Dans une conjoncture économique toujours difficile, le Groupe BMCI affiche à fin décembre 2015 une hausse de 37,4% du résultat net part du Groupe, atteignant 501 MDH, et une légère baisse de 2,3% du Produit Net Bancaire consolidé. Le coût du risque consolidé a été diminué de 14,4% en 2015 pour s'établir à 841 MDH, reflétant les efforts de maîtrise et de prévision des risques. A fin décembre 2015, le coefficient d'exploitation reste à un bon niveau de 48,6%.

CRÉDITS PAR CAISSE À LA CLIENTÈLE CONSOLIDÉS	48,6 MILLIARDS DE DIRHAMS
PRODUIT NET BANCAIRE CONSOLIDÉ	3,2 MILLIARDS DE DIRHAMS
RÉSULTAT BRUT D'EXPLOITATION CONSOLIDÉ	1,6 MILLIARD DE DIRHAMS
RÉSULTAT NET CONSOLIDÉ PART DU GROUPE	501 MILLIONS DE DIRHAMS
COEFFICIENT D'EXPLOITATION CONSOLIDÉ	48,6%
RATIO DE SOLVABILITÉ CONSOLIDÉ	15,6%
DIVIDENDES PAR ACTION*	30 DH / ACTION

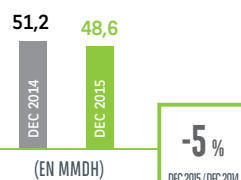
\* Proposition de résolution à l'Assemblée Générale

48,6  
MMDH

## CRÉDITS PAR CAISSE À LA CLIENTÈLE CONSOLIDÉS

Les crédits par caisse à la clientèle ont atteint 48,6 milliards de dirhams en décembre 2015 contre 51,2 milliards de dirhams en décembre 2014, avec une baisse de 5% par rapport à fin 2014. Les crédits à l'équipement et leasing\*\* ont progressé respectivement de 3,4 % et 10,8 %.

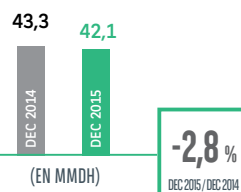
\*\* y compris la LOA



42,1  
MMDH

## DÉPÔTS DE LA CLIENTÈLE CONSOLIDÉS

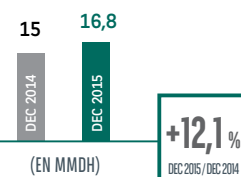
Les dépôts de la clientèle consolidés ont enregistré une baisse de 2,8% par rapport à décembre 2014, pour s'établir à 42,1 milliards de dirhams contre 43,3 milliards de dirhams en décembre 2014 mais avec une amélioration en termes de structure, les ressources non rémunérées représentant plus de 70,8 % des ressources consolidées.



16,8  
MMDH

## ENGAGEMENTS PAR SIGNATURE CONSOLIDÉS

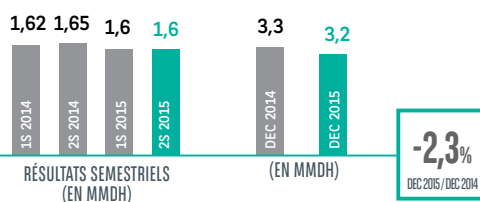
Les engagements par signature consolidés se sont établis à 16,8 milliards de dirhams à fin décembre 2015, soit une augmentation de 12,1% par rapport à fin 2014.



3,2  
MMDH

## PRODUIT NET BANCAIRE CONSOLIDÉ

Le Groupe BMCI a réalisé un produit net bancaire consolidé de 3,2 milliards de dirhams en décembre 2015, en légère baisse de 2,3% par rapport à décembre 2014 du fait de la baisse des activités de marché (-27,8%). Par ailleurs, une bonne progression a été enregistrée au niveau des commissions (+5,8 %) entre 2014 et 2015.

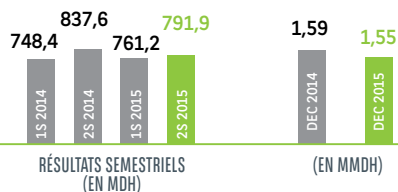


**1,55**

MMDH

### FRAIS DE GESTION CONSOLIDÉS

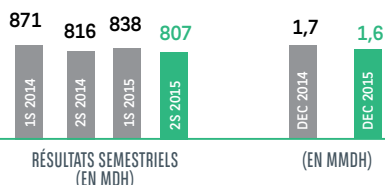
En décembre 2015, les frais de gestion demeurent à 1,55 milliard de dirhams et sont en repli de 2,1% par rapport à décembre 2014. Le coefficient d'exploitation reste à un niveau de 48,6% à fin décembre 2015.

**-2,1%**  
DEC 2015 / DEC 2014**1,6**

MMDH

### RÉSULTAT BRUT D'EXPLOITATION CONSOLIDÉ

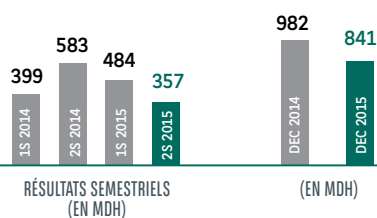
Le résultat brut d'exploitation consolidé s'établit à 1,6 milliard de dirhams en décembre 2015, soit une légère baisse de 2,5% par rapport à décembre 2014.

**-2,5%**  
DEC 2015 / DEC 2014**841**

MDH

### COÛT DU RISQUE CONSOLIDÉ

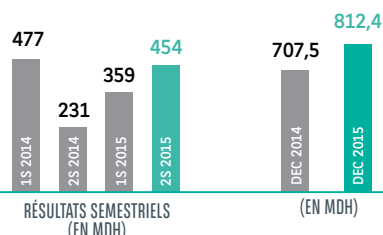
Le coût du risque consolidé est en baisse de 14,4 % en décembre 2015 par rapport à décembre 2014.

**-14,4%**  
DEC 2015 / DEC 2014**812,4**

MDH

### RÉSULTAT AVANT IMPÔTS CONSOLIDÉ

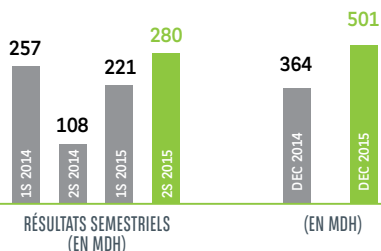
Le Groupe BMCI affiche un résultat avant impôts de 812,4 millions de dirhams en décembre 2015, soit une augmentation de 14,8 % par rapport à fin 2014.

**+14,8%**  
DEC 2015 / DEC 2014**501**

MDH

### RÉSULTAT NET CONSOLIDÉ PART DU GROUPE

Le résultat net part du groupe BMCI s'est établi à 501 millions de dirhams à fin décembre 2015, soit une augmentation de 37,4% par rapport à fin décembre 2014.

**+37,4%**  
DEC 2015 / DEC 2014

## RATINGS FITCH

L'agence internationale de rating Fitch a confirmé au mois de juillet 2015 les ratings de la BMCI, traduisant sa solidité financière. Pour rappel, ces notations sont parmi les meilleures obtenues à l'échelle nationale :

Note à long terme : **AAA (mar)** • Perspective d'évolution de la note à long terme : **Stable**

Note à court terme : **F1+ (mar)** • Note de soutien extérieur : **2**

# BILAN CONSOLIDÉ

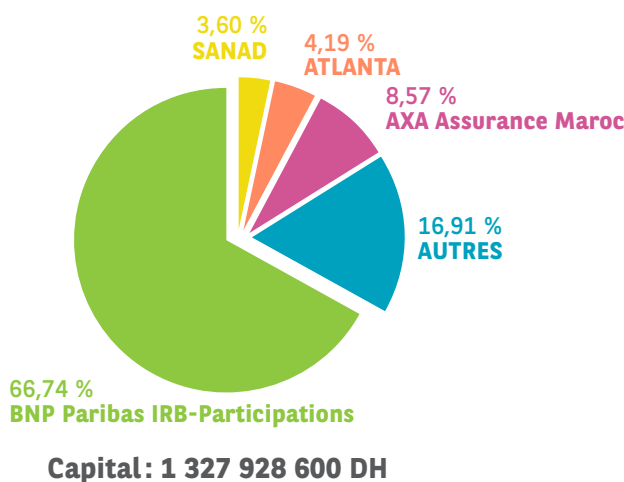
AU 31 DÉCEMBRE 2015

En milliers de Dirhams

ACTIF	31/12/15	31/12/14	PASSIF	31/12/15	31/12/14
Valeurs en caisse, Banques Centrales, Trésor public, Service des chèques postaux	1 478 984	1 868 611	Banques centrales, Trésor public, Service des chèques postaux		
Actifs financiers à la juste valeur par résultat	349 376	356 136	Passifs financiers à la juste valeur par résultat	23 411	56 870
Instruments dérivés de couverture			Instruments dérivés de couverture		
Actifs financiers disponibles à la vente	6 709 152	7 954 604	Dettes envers Les Etablissements de crédit et assimilés	5 175 057	5 934 607
Prêts et créances sur les Etablissements de crédit et assimilés	2 390 356	1 964 679	Dettes envers la clientèle	42 078 721	43 290 818
Prêts et créances sur la clientèle	48 579 190	51 208 710	Titres de créance émis	3 430 808	5 342 075
Ecart de réévaluation actif des portefeuilles couverts en taux			Ecart de réévaluation passif des portefeuilles couverts en taux		
Placements détenus jusqu'à leur échéance			Passifs d'impôt courant	1 585	4 901
Actifs d'impôt exigible	125 573	55 020	Passifs d'impôt différé	270 829	215 356
Actifs d'impôt différé	80 497	82 151	Comptes de régularisation et autres passifs	1 853 090	1 873 654
Comptes de régularisation et autres actifs	608 235	625 971	Dettes liées aux actifs non courants destinés à être cédés		
Actifs non courants destinés à être cédés			Provisions techniques des contrats d'assurance		
Participations dans des entreprises mises en équivalence	23 001	13 475	Provisions pour risques et charges	253 307	258 443
Immuebles de placement	23 478	23 907	Subventions, fonds publics affectés et fonds spéciaux de garantie		
Immobilisations corporelles	1 727 054	1 740 010	Dettes subordonnées	754 393	754 478
Immobilisations incorporelles	316 367	293 693	Capital et réserves liées	4 641 881	4 595 692
Ecart d'acquisition	87 720	87 720	Réserves consolidées	3 439 167	3 477 990
			Gains ou pertes latents ou différés, part du groupe	75 685	104 532
			Résultat net de l'exercice	501 048	365 271
<b>TOTAL ACTIF IFRS</b>	<b>62 498 981</b>	<b>66 274 687</b>	<b>TOTAL PASSIF IFRS</b>	<b>62 498 981</b>	<b>66 274 687</b>
			Capitaux propres	8 657 781	8 543 485

## STRUCTURE DU CAPITAL \*

AU 31 DÉCEMBRE 2015



NB: Les actions de la BMCI sont dématérialisées et cotées en Bourse des Valeurs de Casablanca. Les titres des principaux actionnaires indiqués ci-contre sont inscrits en compte auprès de la BMCI. Nous ne pouvons connaître l'identité des porteurs d'actions BMCI dont les titres sont inscrits auprès des confrères.

\* % arrondi à la deuxième décimale.

## STRUCTURE DES PARTICIPATIONS

AU 31 DÉCEMBRE 2015

