

COMMUNICATION FINANCIÈRE

- Page 2 Chiffres clés au 30 septembre 2017
- Page 3 États financiers consolidés selon les normes IAS/IFRS arrêtés au 30 septembre 2017
- Page 4 Comptes sociaux au 30 septembre 2017

ÉTATS AU 30 SEPTEMBRE 2017



BMCI
GROUPE BNP PARIBAS

La banque
d'un monde
qui change

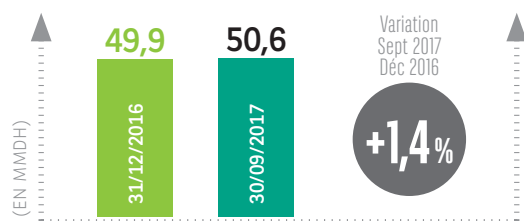


Le Groupe BMCI a réalisé au 30 septembre 2017 un Résultat Net Consolidé Part du Groupe de **474 MDH**, en hausse de 19,9% par rapport au 30 septembre 2016. Le Produit Net Bancaire Consolidé est en légère baisse de 1,5%. Le coefficient d'exploitation consolidé s'est établi à **52,2%**.

Le Coût du Risque consolidé a diminué de **24,2%** à fin septembre 2017 pour s'établir à **331 MDH**, reflétant les efforts de maîtrise et d'anticipation des risques.

CRÉDITS PAR CAISSE À LA CLIENTÈLE CONSOLIDÉS (EN MMDH)

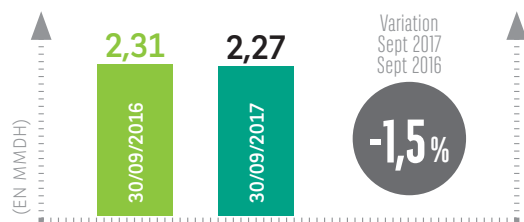
Les crédits par caisse à la clientèle consolidés ont atteint 50,6 milliards de dirhams en septembre 2017 contre 49,9 milliards de dirhams en décembre 2016, soit une hausse de 1,4% par rapport à fin 2016, liée principalement à la bonne progression des crédits à l'équipement (+7,8%), leasing (+11,8%)* et crédits à la consommation (+7,7%).



*Y compris la LOA

PRODUIT NET BANCAIRE CONSOLIDÉ (EN MMDH)

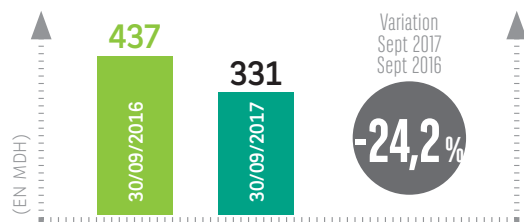
Le Groupe BMCI a réalisé un produit net bancaire consolidé de 2,27 milliards de dirhams à fin septembre 2017 en légère baisse de 1,5% par rapport à septembre 2016, notamment du fait de la marge d'intérêt consolidée (-1,4%).



COÛT DU RISQUE CONSOLIDÉ (EN MDH)

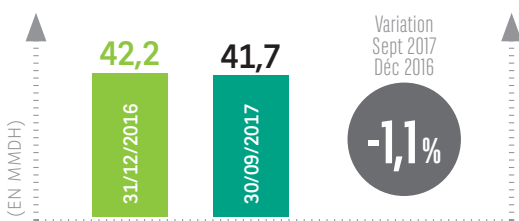
Le coût du risque consolidé est en baisse de 24,2% en septembre 2017 par rapport à septembre 2016.

Le taux de couverture des créances par les provisions des comptes sociaux s'élève à 79,1%.



DÉPÔTS DE LA CLIENTÈLE CONSOLIDÉS (EN MMDH)

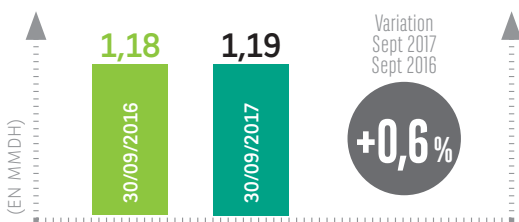
Les dépôts de la clientèle consolidés ont enregistré une légère baisse de 1,1%, pour atteindre 41,7 milliards de dirhams à fin septembre 2017 contre 42,2 milliards de dirhams en décembre 2016. En termes de structure, les ressources non rémunérées représentent 74%.



FRAIS DE GESTION CONSOLIDÉS (EN MMDH)

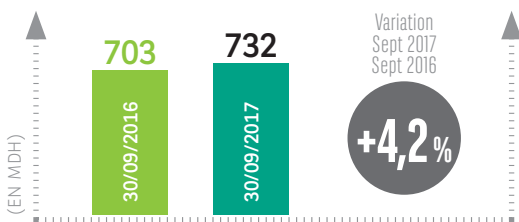
À fin septembre 2017, les frais de gestion consolidés demeurent maîtrisés et s'élèvent à 1,19 milliard de dirhams.

Par ailleurs, le coefficient d'exploitation s'affiche à 52,2% à fin septembre 2017.



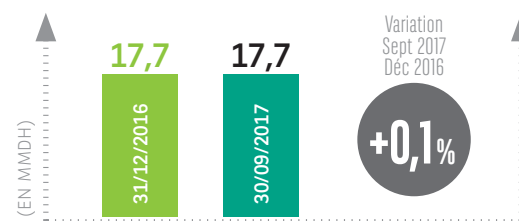
RÉSULTAT AVANT IMPÔTS CONSOLIDÉ (EN MDH)

Le Groupe BMCI affiche un résultat avant impôts consolidé de 732 millions de dirhams en septembre 2017, soit une augmentation de 4,2% par rapport à fin septembre 2016.



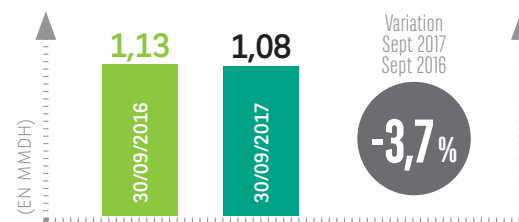
ENGAGEMENTS PAR SIGNATURE CONSOLIDÉS (EN MMDH)

Les engagements par signature consolidés restent stables à 17,7 milliards de dirhams à fin septembre 2017, par rapport à fin décembre 2016.



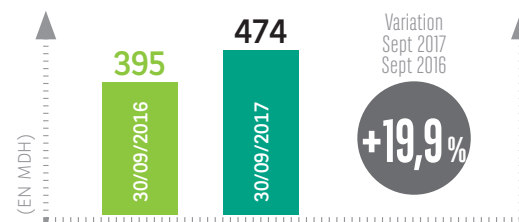
RÉSULTAT BRUT D'EXPLOITATION CONSOLIDÉ (EN MMDH)

Le résultat brut d'exploitation consolidé ressort à 1,08 milliard de dirhams en septembre 2017, soit une baisse de 3,7% par rapport à septembre 2016.



RÉSULTAT NET CONSOLIDÉ PART DU GROUPE (EN MDH)

Le résultat net consolidé part du Groupe BMCI s'est établi à 474 millions de dirhams à fin septembre 2017, soit une hausse de 19,9% par rapport à fin septembre 2016.



L'agence internationale de Rating Fitch a confirmé au mois de juillet 2017 les ratings de la BMCI, traduisant sa solidité financière.

Note à long terme : **AAA (mar)** • Perspective d'évolution de la note à long terme : **Stable** • Note à court terme : **F1+ (mar)** • Note de soutien extérieur : **2**



| BILAN ACTIF IFRS | En milliers de DH | |
|--|-------------------|-------------------|
| | 30/09/2017 | 31/12/2016 |
| Valeurs en caisse, Banques Centrales, Trésor Public, Service des chèques postaux | 2 386 633 | 2 004 800 |
| Actifs financiers à la juste valeur par résultat | 729 422 | 495 365 |
| Instruments dérivés de couverture | | |
| Actifs financiers disponibles à la vente | 7 567 011 | 7 255 460 |
| Prêts et créances sur les Établissements de crédit et assimilés | 1 408 147 | 1 856 411 |
| Prêts et créances sur la clientèle | 50 574 703 | 49 870 143 |
| Écart de réévaluation actif des portefeuilles couverts en taux | | |
| Placements détenus jusqu'à leur échéance | | |
| Actifs d'impôt exigible | 8 803 | 36 534 |
| Actifs d'impôt différé | 89 199 | 86 054 |
| Comptes de régularisation et autres actifs | 923 690 | 664 947 |
| Actifs non courants destinés à être cédés | | |
| Participations dans des entreprises mises en équivalence | 17 223 | 27 468 |
| Immeubles de placement | 20 681 | 23 080 |
| Immobilisations corporelles | 1 652 580 | 1 677 814 |
| Immobilisations incorporelles | 327 913 | 338 855 |
| Écarts d'acquisition | 87 720 | 87 720 |
| TOTAL ACTIF IFRS | 65 793 724 | 64 424 652 |

| BILAN PASSIF IFRS | En milliers de DH | |
|---|-------------------|-------------------|
| | 30/09/2017 | 31/12/2016 |
| Banques centrales, Trésor Public, Service des chèques postaux | | |
| Passifs financiers à la juste valeur par résultat | 14 813 | 26 355 |
| Instruments dérivés de couverture | | |
| Dettes envers les Établissements de crédit et assimilés | 5 264 009 | 6 078 886 |
| Dettes envers la clientèle | 41 738 278 | 42 198 652 |
| Titres de créance émis | 6 578 247 | 4 004 896 |
| Écart de réévaluation passif des portefeuilles couverts en taux | | |
| Passifs d'impôt courant | 37 188 | 11 367 |
| Passifs d'impôt différé | 465 823 | 392 374 |
| Comptes de régularisation et autres passifs | 2 164 694 | 1 822 089 |
| Dettes liées aux actifs non courants destinés à être cédés | | |
| Provisions techniques des contrats d'assurance | | |
| Provisions pour risques et charges | 217 367 | 442 293 |
| Subventions, fonds publics affectés et fonds spéciaux de garantie | | |
| Dettes subordonnées | 783 854 | 754 313 |
| Capital et réserves liées | 4 641 881 | 4 641 881 |
| Réserves consolidées | 3 352 088 | 3 538 077 |
| • Part du Groupe | 3 320 531 | 3 504 560 |
| • Part des minoritaires | 31 557 | 33 517 |
| Gains ou pertes latents ou différés, part du Groupe | 59 916 | 80 723 |
| Résultat net de l'exercice | 475 565 | 432 744 |
| • Part du Groupe | 474 223 | 431 353 |
| • Part des minoritaires | 1 342 | 1 391 |
| TOTAL PASSIF IFRS | 65 793 724 | 64 424 652 |

| CAPITAUX PROPRES | 8 529 451 | 8 693 426 |
|--------------------------------|-----------|-----------|
| Part du groupe | 8 496 552 | 8 658 518 |
| Part des intérêts minoritaires | 32 899 | 34 908 |

386, Boulevard Zerkouli
Casablanca

35, Rue Aziz Bellal
30 330 Casablanca

GROUPE BANQUE MAROCAINE POUR LE COMMERCE ET L'INDUSTRIE (BMCi)

ATTESTATION D'EXAMEN LIMITE SUR LA SITUATION INTERMEDIAIRE CONSOLIDEE AU 30 SEPTEMBRE 2017

En exécution de la mission prévue par le Dahir n°1-14-193 du 24 décembre 2014 portant promulgation de la loi n°103-12 et conformément à la circulaire 4/W/16 qui fixe les conditions selon lesquelles les établissements de crédit doivent publier leurs états de synthèse, nous avons procédé à un examen limité de la situation intermédiaire de la Banque Marocaine pour le Commerce et l'Industrie et ses filiales (Groupe BMCi) comprenant le bilan et le compte de résultat consolidés relatifs à la période du 1^{er} janvier au 30 septembre 2017. Cette situation intermédiaire fait ressortir un montant de capitaux propres consolidés totalisant KMAD 8.529.451, dont un bénéfice net consolidé de KMAD 475.565.

Nous avons effectué notre examen limité selon les normes de la profession au Maroc. Ces normes requièrent que l'examen limité soit planifié et réalisé en vue d'obtenir une assurance modérée que la situation intermédiaire des états financiers consolidés cités au premier paragraphe ci-dessus ne comportent pas d'anomalie significative. Un examen limité comporte essentiellement des entretiens avec le personnel de la société et des vérifications analytiques appliquées aux données financières ; il fournit donc un niveau d'assurance moins élevé qu'un audit. Nous n'avons pas effectué un audit et, en conséquence, nous n'exprimons donc pas d'opinion d'audit.

Sur la base de notre examen limité, nous n'avons pas relevé de faits qui nous laissent penser que la situation intermédiaire, ci-jointe, ne donne pas une image fidèle du résultat des opérations de la période écoulée ainsi que de la situation financière et du patrimoine du Groupe BMCi arrêtés au 30 septembre 2017, conformément aux normes comptables internationales (IAS/IFRS).

Sans réserve en cause la conclusion exprimée ci-dessus, nous soulignons que la filiale BMCi Leasing a reçu, en date du 6 octobre 2017, un avis de contrôle fiscal au titre de l'impôt sur les sociétés (IS) de l'impôt sur le revenu (IR) et de la taxe sur la valeur ajoutée (TVA) couvrant les exercices de 2013 à 2016 inclus. Ce contrôle fiscal est en cours à cette date.

Casablanca, le 28 novembre 2017

Les Commissaires aux Comptes

Fawzi Britel
Associé

Mohamed Rqibate
Associé

| COMPTE DE RÉSULTAT IFRS CONSOLIDÉ | En milliers de DH | |
|--|-------------------|------------------|
| | 30/09/2017 | 30/09/2016 |
| Intérêts et produits assimilés | 2 248 588 | 2 256 319 |
| Intérêts et charges assimilés | 449 561 | 432 140 |
| MARGE D'INTÉRÊT | 1 799 028 | 1 824 179 |
| Commissions perçues | 403 693 | 404 144 |
| Commissions servies | 59 774 | 52 208 |
| MARGE SUR COMMISSIONS | 343 919 | 351 936 |
| Gains ou pertes nets sur instruments financiers à la juste valeur par résultat | 141 385 | 121 766 |
| Gains ou pertes nets sur actifs financiers disponibles à la vente | 37 638 | 31 152 |
| RÉSULTAT DES ACTIVITÉS DE MARCHÉ | 179 024 | 152 918 |
| Produits des autres activités | 32 549 | 63 139 |
| Charges des autres activités | 82 507 | 84 792 |
| PRODUIT NET BANCAIRE | 2 272 012 | 2 307 379 |
| Charges générales d'exploitation | 1 050 951 | 1 050 878 |
| Dotations aux amortissements et aux dépréciations des immobilisations incorporelles et corporelles | 136 068 | 129 396 |
| RÉSULTAT BRUT D'EXPLOITATION | 1 084 993 | 1 127 105 |
| Coût du risque | 331 342 | 437 133 |
| RÉSULTAT D'EXPLOITATION | 753 650 | 689 972 |
| Quote-part du résultat net des entreprises mises en équivalence | 6 428 | 12 917 |
| Gains ou pertes nets sur autres actifs | -27 637 | - |
| Variations de valeurs des écarts d'acquisition | | |
| RÉSULTAT AVANT IMPÔTS | 732 441 | 702 889 |
| Impôts sur les bénéfices | 256 876 | 306 550 |
| RÉSULTAT NET | 475 565 | 396 339 |
| Résultat hors Groupe | 1 342 | 904 |
| RÉSULTAT NET PART DU GROUPE | 474 223 | 395 435 |
| Résultat par action (en dirham) | 36 | 30 |
| Résultat dilué par action (en dirham) | | |



| ACTIF | En milliers de DH | |
|---|-------------------|-------------------|
| | 30/09/2017 | 31/12/2016 |
| 1. VALEURS EN CAISSE, BANQUES CENTRALES, TRÉSOR PUBLIC, SERVICE DES CHÈQUES POSTAUX | 2 386 624 | 2 004 789 |
| 2. CRÉANCES SUR LES ÉTABLISSEMENTS DE CRÉDIT ET ASSIMILÉS | 6 748 107 | 5 666 632 |
| • À vue | 2 405 564 | 1 006 635 |
| • À terme | 4 342 543 | 4 660 297 |
| 3. CRÉANCES SUR LA CLIENTÈLE | 39 714 249 | 39 561 789 |
| • Crédits de trésorerie et à la consommation | 13 827 003 | 13 764 058 |
| • Crédits à l'équipement | 9 752 336 | 9 074 145 |
| • Crédits immobiliers | 14 596 021 | 14 769 270 |
| • Autres crédits | 1 538 889 | 1 954 317 |
| 4. CRÉANCES ACQUISES PAR AFFECTURAGE | 1 049 669 | 826 879 |
| 5. TITRES DE TRANSACTION ET DE PLACEMENT | 8 629 844 | 7 850 013 |
| • Bons du trésor et valeurs assimilées | 7 681 092 | 6 878 971 |
| • Autres titres de créance | 947 277 | 964 550 |
| • Titres de propriété | 1 475 | 6 491 |
| 6. AUTRES ACTIFS | 957 783 | 590 953 |
| 7. TITRES D'INVESTISSEMENT | - | - |
| • Bons du trésor et valeurs assimilées | - | - |
| • Autres titres de créance | - | - |
| 8. TITRES DE PARTICIPATION ET EMPLOIS ASSIMILÉS | 298 806 | 302 830 |
| 9. CRÉANCES SUBORDONNÉES | - | - |
| 10. IMMOBILISATIONS DONNÉES EN CRÉDIT-BAIL ET EN LOCATION | 827 027 | 520 340 |
| 11. IMMOBILISATIONS INCORPORELLES | 507 030 | 519 778 |
| 12. IMMOBILISATIONS CORPORELLES | 1 363 966 | 1 458 045 |
| TOTAL DE L'ACTIF | 62 483 104 | 59 302 048 |

| HORS BILAN | En milliers de DH | |
|--|-------------------|-------------------|
| | 30/09/2017 | 31/12/2016 |
| ENGAGEMENTS DONNÉS | 21 118 492 | 21 022 297 |
| 1. ENGAGEMENTS DE FINANCEMENT DONNÉS EN FAVEUR D'ÉTABLISSEMENTS DE CRÉDIT ET ASSIMILÉS | 0 | 425 |
| 2. ENGAGEMENTS DE FINANCEMENT DONNÉS EN FAVEUR DE LA CLIENTÈLE | 7 276 932 | 7 881 696 |
| 3. ENGAGEMENTS DE GARANTIE D'ORDRE D'ÉTABLISSEMENTS DE CRÉDIT ET ASSIMILÉS | 7 567 325 | 7 127 992 |
| 4. ENGAGEMENTS DE GARANTIE D'ORDRE DE LA CLIENTÈLE | 6 225 207 | 6 012 184 |
| 5. TITRES ACHETÉS À RÉMÉRÉ | 0 | 0 |
| 6. AUTRES TITRES À LIVRER | 49 028 | 0 |
| ENGAGEMENTS REÇUS | 5 100 905 | 4 135 574 |
| 7. ENGAGEMENTS DE FINANCEMENT REÇUS D'ÉTABLISSEMENTS DE CRÉDIT ET ASSIMILÉS | 0 | 0 |
| 8. ENGAGEMENTS DE GARANTIE REÇUS D'ÉTABLISSEMENTS DE CRÉDIT ET ASSIMILÉS | 5 070 176 | 4 135 574 |
| 9. ENGAGEMENTS DE GARANTIE REÇUS DE L'ÉTAT ET D'ORGANISMES DE GARANTIE DIVERS | 0 | 0 |
| 10. TITRES VENDUS À RÉMÉRÉ | 0 | 0 |
| 11. AUTRES TITRES À RECEVOIR | 30 729 | 0 |

| PASSIF | En milliers de DH | |
|--|-------------------|-------------------|
| | 30/09/2017 | 31/12/2016 |
| 1. BANQUES CENTRALES, TRÉSOR PUBLIC, SERVICE DES CHÈQUES POSTAUX | 0 | 0 |
| 2. DETTES ENVERS LES ÉTABLISSEMENTS DE CRÉDIT ET ASSIMILÉS | 3 572 862 | 2 527 085 |
| • À vue | 1 094 055 | 332 089 |
| • À terme | 2 478 806 | 2 194 996 |
| 3. DÉPÔTS DE LA CLIENTÈLE | 41 159 177 | 41 661 641 |
| • Comptes à vue créditeurs | 28 830 688 | 28 998 854 |
| • Comptes d'épargne | 8 167 002 | 8 220 723 |
| • Dépôts à terme | 2 722 594 | 2 752 458 |
| • Autres comptes créditeurs | 1 438 894 | 1 689 606 |
| 4. TITRES DE CRÉANCE ÉMIS | 7 713 562 | 4 422 312 |
| • Titres de créance négociables | 7 713 562 | 4 422 312 |
| • Emprunts obligataires | 0 | 0 |
| • Autres titres de créance émis | 0 | 0 |
| 5. AUTRES PASSIFS | 1 881 163 | 1 456 593 |
| 6. PROVISIONS POUR RISQUES ET CHARGES | 216 908 | 408 714 |
| 7. PROVISIONS RÉGLEMENTÉES | 0 | 0 |
| 8. SUBVENTIONS, FONDS PUBLICS AFFECTÉS ET FONDS SPÉCIAUX DE GARANTIE | 0 | 0 |
| 9. DETTES SUBORDONNÉES | 783 854 | 754 313 |
| 10. ÉCARTS DE RÉÉVALUATION | 0 | 0 |
| 11. RÉSERVES ET PRIMES LIÉES AU CAPITAL | 3 284 453 | 3 284 453 |
| 12. CAPITAL | 1 327 929 | 1 327 929 |
| 13. ACTIONNAIRES CAPITAL NON VERSÉ (-) | - | - |
| 14. REPORT À NOUVEAU (+/-) | 2 795 044 | 3 191 198 |
| 15. RÉSULTATS NETS EN INSTANCE D'AFFECTATION (+/-) | 0 | 0 |
| 16. RÉSULTAT NET DE L'EXERCICE (+/-) | 348 152 | 267 810 |
| TOTAL DU PASSIF | 62 483 104 | 59 302 048 |

| COMPTE DE PRODUITS ET CHARGES | En milliers de DH | |
|---|-------------------|-------------------|
| | 30/09/2017 | 30/09/2016 |
| I. PRODUITS D'EXPLOITATION BANCAIRE | 2 838 561 | 2 848 917 |
| • Intérêts et produits assimilés sur opérations avec les établissements de crédit | 150 263 | 136 975 |
| • Intérêts et produits assimilés sur opérations avec la clientèle | 1 687 409 | 1 775 018 |
| • Intérêts et produits assimilés sur titres de créance | 173 890 | 137 510 |
| • Produits sur titres de propriété | 93 968 | 119 302 |
| • Produits sur opérations de crédit-bail et de location | 143 529 | 101 485 |
| • Commissions sur prestations de service | 363 574 | 347 039 |
| • Autres produits bancaires | 225 928 | 231 588 |
| II. CHARGES D'EXPLOITATION BANCAIRE | -766 920 | -683 610 |
| • Intérêts et charges assimilés sur opérations avec les établissements de crédit | -57 441 | -14 031 |
| • Intérêts et charges assimilés sur opérations avec la clientèle | -224 034 | -242 385 |
| • Intérêts et charges assimilés sur titres de créance émis | -109 252 | -110 615 |
| • Charges sur opérations de crédit-bail et de location | -201 371 | -105 471 |
| • Autres charges bancaires | -174 822 | -211 108 |
| III. PRODUIT NET BANCAIRE | 2 071 641 | 2 165 307 |
| • Produits d'exploitation non bancaire | 9 391 | 12 359 |
| • Charges d'exploitation non bancaire | -15 698 | -1 362 |
| IV. CHARGES GÉNÉRALES D'EXPLOITATION | -1 161 349 | -1 164 936 |
| • Charges de personnel | -642 560 | -639 585 |
| • Impôts et taxes | -14 645 | -14 616 |
| • Charges externes | -350 397 | -355 004 |
| • Autres charges générales d'exploitation | -16 | -445 |
| • Dotations aux amortissements et aux provisions des immobilisations incorporelles et corporelles | -153 731 | -155 287 |
| V. DOTATIONS AUX PROVISIONS ET PERTES SUR CRÉANCES IRRÉCOUVRABLES | -846 321 | -1 128 389 |
| • Dotations aux provisions pour créances et engagements par signature en souffrance | -664 310 | -656 029 |
| • Pertes sur créances irrécouvrables | -163 220 | -343 370 |
| • Autres dotations aux provisions | -18 791 | -128 990 |
| VI. REPRISES DE PROVISIONS ET RÉCUPÉRATIONS SUR CRÉANCES AMORTIES | 613 660 | 598 123 |
| • Reprises de provisions pour créances et engagements par signature en souffrance | 426 530 | 512 712 |
| • Récupérations sur créances amorties | 2 714 | 1 099 |
| • Autres reprises de provisions | 184 416 | 84 312 |
| VII. RÉSULTAT COURANT | 671 323 | 481 103 |
| • Produits non courants | 172 | 3 380 |
| • Charges non courantes | -215 892 | -18 118 |
| VIII. RÉSULTAT AVANT IMPÔTS | 455 603 | 466 365 |
| • Impôts sur les résultats | -107 451 | -152 813 |
| IX. RÉSULTAT NET DE L'EXERCICE | 348 152 | 313 552 |
| TOTAL PRODUITS | 3 461 783 | 3 462 779 |
| TOTAL CHARGES | -3 113 631 | -3 149 227 |
| RÉSULTAT NET DE L'EXERCICE | 348 152 | 313 552 |

288, Boulevard Zerkoune
Casablanca

35, Rue Abd El Hafid
20 330 Casablanca

BANQUE MAROCAINE POUR LE COMMERCE ET L'INDUSTRIE (BMCI)

ATTESTATION D'EXAMEN LIMITE SUR LA SITUATION INTERMÉDIAIRE DES COMPTES SOCIAUX AU 30 SEPTEMBRE 2017

En exécution de la mission prévue par le Dahir n°1-14-193 du 24 décembre 2014 portant promulgation de la loi n°103-12 et conformément à la circulaire 4/W/16 qui fixe les conditions selon lesquelles les établissements de crédit doivent publier leurs états de synthèse, nous avons procédé à un examen limité de la situation intermédiaire de la Banque Marocaine pour le Commerce et l'Industrie (BMCI) comprenant le bilan et le compte de produits et charges relatifs à la période du 1^{er} janvier au 30 septembre 2017. Cette situation intermédiaire qui fait ressortir un montant de capitaux propres et assimilés totalisant KMAD 8.539.431, dont un bénéfice net de KMAD 348.152, relève de la responsabilité des organes de gestion de l'émetteur.

Nous avons effectué notre examen limité selon les normes de la Profession au Maroc relatives aux missions d'examen limité. Ces normes requièrent que l'examen limité soit planifié et réalisé en vue d'obtenir une assurance modérée que la situation intermédiaire ne comporte pas d'anomalie significative. Un examen limité comporte essentiellement des entretiens avec le personnel de la société et des vérifications analytiques essentielles des données financières ; il fournit donc un niveau d'assurance moins élevé qu'un audit. Nous n'avons pas effectué un audit et, en conséquence, nous n'exprimons donc pas d'opinion d'audit.

Sur la base de notre examen limité, nous n'avons pas relevé de faits qui nous laissent penser que la situation intermédiaire, ci-jointe, ne donne pas une image fidèle du résultat des opérations de la période écoulée ainsi que de la situation financière et du patrimoine de la banque arrêtés au 30 septembre 2017, conformément au référentiel comptable admis au Maroc.

Casablanca, le 28 novembre 2017

Les Commissaires aux Comptes

Fawzi Arici
Associé

Mohamed Rabate
Associé